

Рисунок композиции из геометрических тел (по представлению)

Задание состоит из 3-х этапов:

1 этап: закомпоновать на листе формата А2 набросок перспективного или аксонометрического изображения композиции из набора фигур с учетом заданной точки обзора и линии горизонта (2 варианта: линия горизонта опущена вниз; линия горизонта поднята вверх).

2 этап: от руки на глаз при помощи в технике карандашного рисунка выстроить композицию из геометрических фигур с учетом перспективных и аксонометрических искажений с двумя точками схода, угла зрения и линии горизонта.

3 этап: завершить рисунок получившейся объемной композиции в тоне (тональный рисунок) с использованием техники карандашной штриховки.

При построении композиции необходимо использовать 2-3 типа фигур, которые могут повторяться. Общее количество фигур в композиции не должно быть меньше 5-ти и не больше 9-ти.

Фигуры относительно друг друга могут примыкать, врезаться под углом 90° , отстоять друг от друга на незначительном расстоянии. Продольные оси фигур (оси вращения) должны располагаться параллельно или под углом 90° . Пересечение осей не является обязательным. Необходимо закомпоновать фигуры так, чтобы визуально изображение «не разваливалось», было единым целым. Рекомендуется использовать средства объемной композиции в компоновке фигур: ритм, динамика, соподчиненность элементов, центр композиции и др.

Задание выполняется в технике линейного рисунка с элементами легкой штриховки (растущей). Предполагаемый источник света всегда под 45° в направлении Юго-Восток. Показать только собственные тени, падающие тени НЕ строить. Все линии построения, в т.ч. невидимых ребер, сохраняются на листе.

Задание выполняется графическим карандашом (мягкость Т, ТМ, М) на листе ватмана формата А2 (420x594 мм). Время на выполнение одного варианта задания – **4-6** астрономических часов.

Основные критерии оценки

1. Объем выполненного задания в соответствие с поставленными задачами (степень завершенности всех 3-х этапов работы).
 - 1.1. Качество и объем выполнения 1-го этапа. Оценивание от 0б до 40б.
 - 1.2. Качество и объем выполнения 2-го этапа. Оценивание от 0б до 40б.
 - 1.3. Качество и объем выполнения 3-го этапа. Оценивание от 0б до 20б.


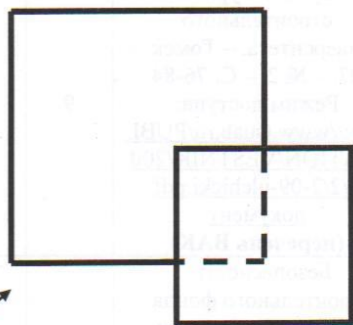
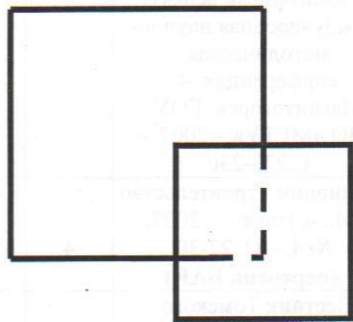
Минимальное количество баллов, необходимое для успешного выполнения задания - 60б.

3 место – 61-80б.

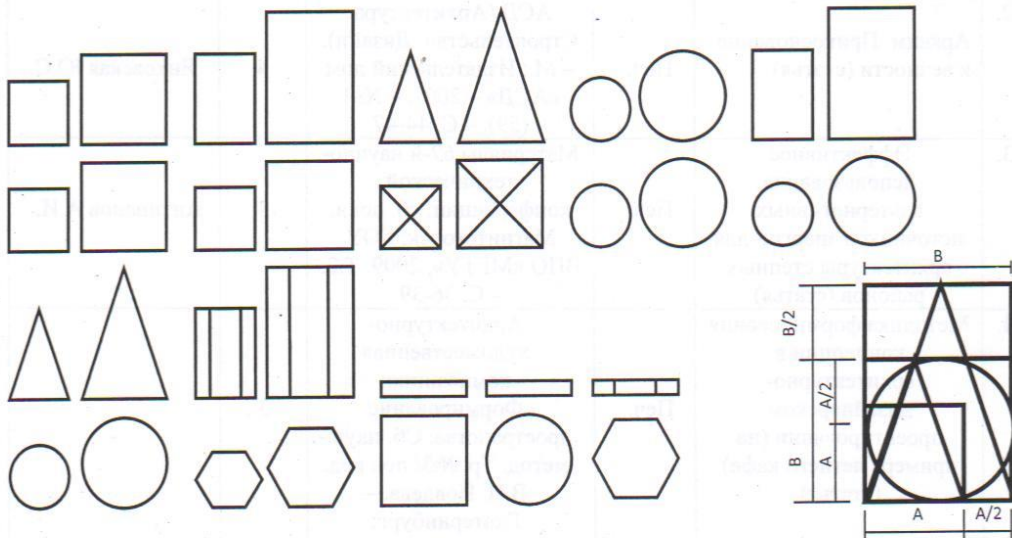
2 место – 81-90б.

1 место – 91-100б.

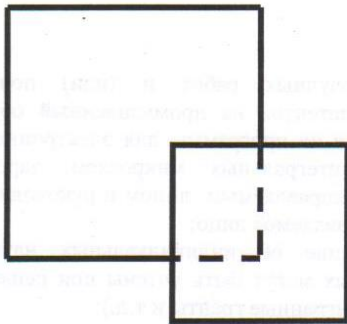
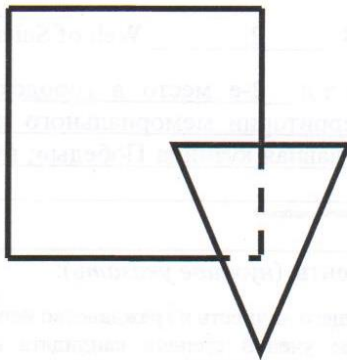
Вариант 1



Набор геометрических фигур и их пропорции

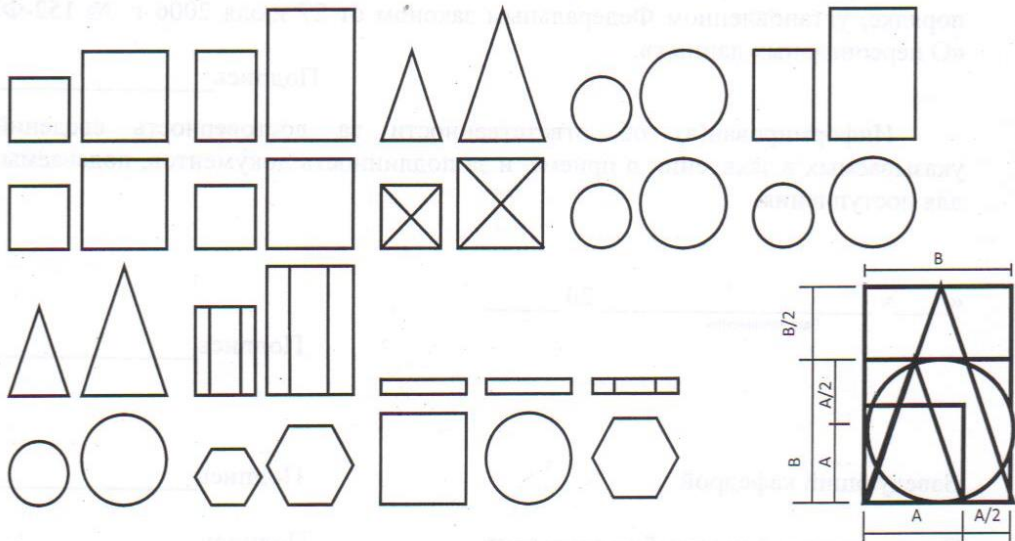


Вариант 2
Линия горизонта




Точка стояния (зрения)

Набор геометрических фигур и их пропорции



Образец работы



Разработал зав. каф. АиИИ, канд. арх, доцент

Ульчицкий О.А.